


Estado do Ceará  
Prefeitura Municipal de Mulungu  
EDITAL DE PUBLICAÇÃO Nº 2015.09.30-1

O PREFEITO MUNICIPAL do Município de Mulungu - Estado do Ceará, Cidadão FRANCISCO SAVIO BEZERRA UCHOA, em pleno exercício do cargo e no uso competente de suas atribuições, notadamente as conferidas pelo Art. 28, Inciso X, da Constituição do Estado do Ceará, RESOLVE publicar mediante afixação nos locais de amplo acesso do público em geral no âmbito do Município de Mulungu/CE, o RELATÓRIO RESUMIDO DA EXECUÇÃO ORÇAMENTÁRIA - RREO, atinente ao 4º BIMESTRE do exercício financeiro de 2015.

**PUBLIQUE-SE, DIVULGUE-SE, CUMPRA-SE.**

**Paço do Poder Executivo Municipal de Mulungu - Estado do Ceará.  
Em, 30 de Setembro de 2015.**

  
**FRANCISCO SAVIO BEZERRA UCHOA  
PREFEITO MUNICIPAL**

# DECLARAÇÃO

Em cumprimento ao art. 7º da Instrução Normativa do TCM nº 03/2000, **DECLARO**, para fins de prova junto a esse Órgão de Controle Externo, que a Prefeitura Municipal de Mulungu - CE publicou mediante afixação nos locais de amplo acesso público em geral no âmbito do Município de Mulungu e no site [www.publicont.com.br](http://www.publicont.com.br) o **R.R.E.O. (Relatório Resumido de Execução Orçamentária)** (art. 54 da Lei Complementar nº 101/2000), referente ao 4º **BIMESTRE** de 2015, conforme EDITAL DE PUBLICAÇÃO anexo.

Mulungu - CE, 30 de Setembro de 2015.

  
FRANCISCO SAVIO BEZERRA UCHOA  
PREFEITO MUNICIPAL

**Prefeitura Municipal de Mulungu**  
**Relatório Resumido de Execução Orçamentária**  
**Balço Orçamentário**  
**Orçamento Fiscal e da Seguridade Social**  
**Período: Janeiro a Agosto de 2015/Bimestre: Julho e Agosto**

RRFO - Anexo I (LRF, Art. 52, inciso I, alíneas "a" e "b" do inciso II e §1º)

R\$ 1,00

Receitas	Previsão Inicial	Previsão Atualizada (a)	Receitas Realizadas				Saldo a Realizar (a-c)
			No Bimestre (b)	% (b/a)	Até o Bimestre (c)	% (c/a)	
Receitas (Exceto Intra-Orçamentárias) (I)	32.059.409,65	32.059.409,65	3.212.550,74	10,02	14.251.257,52	44,45	17.808.152,13
Receitas Correntes	24.049.666,65	24.049.666,65	3.050.383,89	12,68	13.772.678,32	57,27	10.276.988,33
Receita Tributária	650.500,00	650.500,00	108.010,68	16,60	359.706,15	55,30	290.793,85
Impostos	629.000,00	629.000,00	105.746,39	16,81	349.543,81	55,57	279.456,19
Taxas	16.500,00	16.500,00	2.264,29	13,72	10.162,34	61,59	6.337,66
Contribuição de Melhoria	5.000,00	5.000,00	0,00	0,00	0,00	0,00	5.000,00
Receitas de Contribuições	100.000,00	100.000,00	0,00	0,00	0,00	0,00	100.000,00
Contribuições Econômicas	100.000,00	100.000,00	0,00	0,00	0,00	0,00	100.000,00
Receita Patrimonial	179.450,00	179.450,00	32.973,12	18,37	113.338,37	63,16	66.111,63
Receitas Imobiliárias	15.000,00	15.000,00	0,00	0,00	0,00	0,00	15.000,00
Receitas de Valores Mobiliários	159.450,00	159.450,00	32.973,12	20,68	113.338,37	71,08	46.111,63
Outras Receitas Patrimoniais	5.000,00	5.000,00	0,00	0,00	0,00	0,00	5.000,00
Receita de Serviços	48.000,00	48.000,00	0,00	0,00	0,00	0,00	48.000,00
Transferências Correntes	22.911.216,65	22.911.216,65	3.232.494,47	14,11	14.924.180,63	65,14	7.987.036,02
Transferências Intergovernamentais	21.848.216,65	21.848.216,65	3.232.494,47	14,80	14.766.476,37	67,59	7.081.740,28
Transferências de Convênios	1.063.000,00	1.063.000,00	0,00	0,00	157.704,26	14,84	905.295,74
Outras Receitas Correntes	160.500,00	160.500,00	35.566,53	22,16	75.299,30	46,92	85.200,70
Multas e Juros de Mora	69.000,00	69.000,00	0,00	0,00	0,00	0,00	69.000,00
Indenizações e Restituições	73.000,00	73.000,00	33.865,24	46,39	56.866,79	77,90	16.133,21
Receita da Dívida Ativa	17.500,00	17.500,00	1.330,80	7,60	16.030,83	91,60	1.469,17
Receitas Diversas	1.000,00	1.000,00	370,49	37,05	2.401,68	240,17	-1.401,68
Receitas de Capital	8.009.743,00	8.009.743,00	162.166,85	2,02	478.579,20	5,97	7.531.163,80
Alienação de Bens	50.000,00	50.000,00	0,00	0,00	0,00	0,00	50.000,00
Alienação de Bens Móveis	50.000,00	50.000,00	0,00	0,00	0,00	0,00	50.000,00
Transferências de Capital	7.954.743,00	7.954.743,00	162.166,85	2,04	478.512,85	6,02	7.476.230,15
Transferências Intergovernamentais	4.726.781,35	4.726.781,35	0,00	0,00	12.000,00	0,25	4.714.781,35
Transferências de Convênios	3.227.961,65	3.227.961,65	162.166,85	5,02	466.512,85	14,45	2.761.448,80
Outras Receitas de Capital	5.000,00	5.000,00	0,00	0,00	66,35	1,33	4.933,65
Outras Receitas	5.000,00	5.000,00	0,00	0,00	66,35	1,33	4.933,65
Receitas Correntes Intra-Orçamentárias (II)	0,00	0,00	0,00	0,00	0,00	0,00	0,00
<b>Subtotal das Receitas (III) = (I + II)</b>	<b>32.059.409,65</b>	<b>32.059.409,65</b>	<b>3.212.550,74</b>	<b>—</b>	<b>14.251.257,52</b>	<b>—</b>	<b>17.808.152,13</b>
Operações de Crédito							
Refinanciamento (IV)							

**Prefeitura Municipal de Mulungu**  
**Relatório Resumido de Execução Orçamentária**  
**Balanco Orçamentário**  
**Orçamento Fiscal e da Seguridade Social**  
**Periodo: Janeiro a Agosto de 2015/Bimestre: Julho e Agosto**

RRFO - Anexo I (LRF Art. 52, inciso I, alíneas "a" e "b" do inciso II e §1º)

R\$ 1,00

Déficit (VI)	-	-	-	-	0,00	-	-
Total (VII) = (V + VI)	32.059.409,65	32.059.409,65	3.212.550,74	---	14.251.257,52	---	-
Saldos de Exercícios Anteriores (Utilizado para Créditos Adicionais)	-	-	-	-	-	-	-

Despesas	Dotação Inicial (d)	Créditos Adicionais (e)	Dotações Atualizadas (f)=(d+e)	Despesas Empenhada		Despesas Liquidadas			Saldo a Liquidar (f-g)
				No Bimestre	Até o Bimestre	No Bimestre	Até o Bimestre (g)	% (g/f)	
Despesas (Exceto Intra-Orçamentárias) (VIII)	32.059.409,65	0,00	32.059.409,65	3.342.027,94	24.387.728,82	3.957.474,89	12.977.676,68	40,48	19.081.732,97
DESPESAS CORRENTES	22.573.300,60	3.618.200,00	26.191.500,60	2.602.742,28	21.014.898,97	3.652.420,11	12.316.483,80	47,02	13.875.016,80
PESSOAL E ENCARGOS SOCIAIS	12.969.250,00	1.367.220,32	14.336.470,32	1.308.660,55	13.016.645,67	2.407.207,83	8.660.389,74	60,41	5.676.080,58
JUROS E ENCARGOS DA DÍVIDA	10.000,00	0,00	10.000,00	0,00	0,00	0,00	0,00	0,00	10.000,00
OUTRAS DESPESAS CORRENTES	9.594.050,60	2.250.979,68	11.845.030,28	1.294.081,73	7.998.253,30	1.245.212,28	3.656.094,06	30,87	8.188.936,22
DESPESAS DE CAPITAL	9.166.109,05	-3.298.200,00	5.867.909,05	739.285,66	3.372.829,85	305.054,78	661.192,88	11,27	5.206.716,17
INVESTIMENTOS	8.780.469,05	-3.276.200,00	5.504.269,05	713.440,23	3.096.231,00	263.101,74	488.354,39	8,87	5.015.914,66
INVERSÕES FINANCEIRAS	110.000,00	-50.000,00	60.000,00	0,00	0,00	0,00	0,00	0,00	60.000,00
AMORTIZAÇÃO DA DÍVIDA	275.640,00	28.000,00	303.640,00	25.845,43	276.598,85	41.953,04	172.838,49	56,92	130.801,51
Despesas Intra-Orçamentárias (IX)									
Subtotal das Despesas (X) = (VIII + IX)	32.059.409,65	0,00	32.059.409,65	3.342.027,94	24.387.728,82	3.957.474,89	12.977.676,68	---	19.081.732,97
Amortização da Div. / Refinanciamento (XI)									
Subtotal c/ Refinanciamento (XII) = (X + XI)	32.059.409,65	0,00	32.059.409,65	3.342.027,94	24.387.728,82	3.957.474,89	12.977.676,68	---	19.081.732,97
Superávit (XIII)	-	-	-	-	-	-	1.273.580,84	-	-
Total (XIV) = (XII + XIII)	32.059.409,65	0,00	32.059.409,65	3.342.027,94	24.387.728,82	3.957.474,89	14.251.257,52	-	-

*[Assinatura]*

*[Assinatura]*


*[Assinatura]*

*[Assinatura]*

Prefeitura Municipal de Mulungu  
Relatório Resumido de Execução Orçamentária  
**Balço Orçamentário**  
Orçamento Fiscal e da Seguridade Social  
Período: Janeiro a Agosto de 2015/Bimestre: Julho e Agosto


RREO - Anexo I (LRF Art. 52, inciso I, alíneas "a" e "b" do inciso II e §1º)

R\$ 1,00



---

FRANCISCO SAVIO BEZERRA UCHOA  
PREFEITO MUNICIPAL



---


PUBLICONT ASSESSORIA E CONSULTORIA  
Contador - CRC RJ 480



---


NOELYANE ALMEIDA UCHOA  
CONTROLADORA GERAL

Noelyane Almeida Uchoa



---

Ma do Carmo Araújo Martin  
SEC. DE ADM. E FINANÇAS  
CPF: 135.933.663-04 - PORTARIA 02/201



---

ANTÔNIO ARMSTRONG PAZ PAIVA  
TESOUREIRO GERAL


Antonio Armstrong Paz Paiva  
Tesoureiro Geral  
CPF: 803.498.543-00 / PCRTARIA 196/2013

**Prefeitura Municipal de Mulungu**  
**Relatório Resumido de Execução Orçamentária**  
**Demonstrativo da Execução das Despesas por Função/Subfunção**  
**Orçamento Fiscal e da Seguridade Social**  
**Período: Janeiro a Agosto de 2015/Bimestre: Julho e Agosto**

RRFO - Anexo II (LRF, Art. 52, inciso II, alínea "c")


R\$ 1,00


Função/Subfunção	Dotação Inicial	Dotação Atualizada (a)	Despesas Empenhadas		Despesas Liquidadas			Saldo a Liquidar (a-b)	
			No Bimestre	Até o Bimestre	No Bimestre	Até o Bimestre (b)	% (b / total b)		% (b/a)
<b>Despesas (Exceto Intra-Orçamentárias) (I)</b>									
Legislativa	949.769,05	949.769,05	908.517,58	908.517,58	608.512,90	608.512,90	4,69	64,07	341.256,15
Ação Legislativa	949.769,05	949.769,05	908.517,58	908.517,58	608.512,90	608.512,90	4,69	64,07	341.256,15
Essencial à Justiça	400.000,00	125.876,32	16.698,08	42.061,81	4.365,46	28.589,92	0,22	22,71	97.286,40
Defesa da Ordem Jurídica	400.000,00	125.876,32	16.698,08	42.061,81	4.365,46	28.589,92	0,22	22,71	97.286,40
Administração	4.517.898,00	5.181.498,00	317.864,55	4.314.405,54	609.836,45	2.486.356,62	19,16	47,99	2.695.141,38
Ação Judiciária	105.000,00	70.000,00	0,00	8.000,00	4.000,00	8.000,00	0,06	11,43	62.000,00
Administração Geral	4.182.898,00	4.903.498,00	310.864,55	4.270.649,44	605.036,45	2.465.536,62	19,00	50,28	2.437.961,38
Administração Financeira	160.000,00	138.000,00	0,00	0,00	0,00	0,00	0,00	0,00	138.000,00
Comunicação Social	70.000,00	70.000,00	7.000,00	35.756,10	800,00	12.820,00	0,10	18,31	57.180,00
Assistência Social	1.726.102,00	1.676.602,00	181.876,75	965.529,35	161.148,51	560.584,54	4,32	33,44	1.116.017,46
Administração Geral	808.102,00	771.602,00	26.734,95	583.628,57	95.740,09	371.618,76	2,86	48,16	399.983,24
Assistência ao Idoso	75.000,00	88.000,00	21.806,05	62.328,69	10.371,05	41.442,98	0,32	47,09	46.557,02
Assistência ao Portador de Deficiência	65.000,00	26.000,00	0,00	0,00	0,00	0,00	0,00	0,00	26.000,00
Assistência à Criança e ao Adolescente	346.000,00	384.400,00	49.967,10	156.593,27	24.342,87	79.383,77	0,61	20,65	305.016,23
Assistência Comunitária	432.000,00	406.600,00	83.368,65	162.978,82	30.694,50	68.139,03	0,53	16,76	338.460,97
Saúde	7.681.450,00	8.765.603,68	541.121,59	7.145.178,21	1.028.244,53	3.788.855,20	29,20	43,22	4.976.748,48
Administração Geral	1.213.900,00	1.501.500,00	36.597,16	1.259.425,33	144.998,49	646.023,35	4,98	43,03	855.476,65
Atenção Básica	3.262.550,00	3.238.237,00	223.060,84	2.373.381,64	342.068,60	1.277.454,85	9,84	39,45	1.960.782,15
Assistência Hospitalar e Ambulatorial	2.940.000,00	3.703.566,68	252.689,49	3.230.315,90	504.186,71	1.721.747,20	13,27	46,49	1.981.819,48
Vigilância Sanitária	265.000,00	322.300,00	28.774,10	282.055,34	36.990,73	143.629,80	1,11	44,56	178.670,20
Educação	10.163.050,60	10.897.120,60	915.144,39	8.571.152,09	1.165.116,96	4.617.218,48	35,58	42,37	6.279.902,12
Administração Geral	738.550,60	942.150,60	81.436,60	588.174,57	95.306,66	290.228,15	2,24	30,80	651.922,45
Alimentação e Nutrição	240.000,00	423.000,00	0,00	296.100,35	16.296,78	83.994,75	0,65	19,86	339.005,25
Ensino Fundamental	6.057.500,00	6.187.470,00	263.381,21	5.539.908,69	835.757,24	3.307.354,27	25,48	53,45	2.880.115,73
Educação Infantil	2.516.000,00	2.807.500,00	570.026,58	1.952.108,48	195.890,35	841.130,86	6,48	29,96	1.966.369,14
Educação de Jovens e Adultos	611.000,00	537.000,00	300,00	194.860,00	21.865,93	94.510,45	0,73	17,60	442.489,55
Cultura	691.000,00	525.600,00	58.600,00	311.012,30	78.783,75	194.506,80	1,50	37,01	331.093,20
Administração Geral	368.000,00	355.600,00	12.000,00	259.612,30	35.033,75	145.956,80	1,12	41,05	209.643,20
Difusão Cultural	323.000,00	170.000,00	46.600,00	51.400,00	43.750,00	48.550,00	0,37	28,56	121.450,00
Urbanismo	3.151.000,00	2.100.000,00	237.606,22	1.441.055,06	123.434,31	240.570,18	1,85	11,46	1.859.429,82
Infra-Estrutura Urbana	2.450.000,00	1.625.000,00	190.392,70	1.321.062,55	62.916,53	130.768,24	1,01	8,05	1.494.231,76
Serviços Urbanos	701.000,00	475.000,00	47.213,52	119.992,51	60.517,78	109.801,94	0,85	23,12	365.198,06
Habituação	500.000,00	363.500,00	0,00	0,00	0,00	0,00	0,00	0,00	363.500,00
Administração Geral	40.000,00	40.000,00	0,00	0,00	0,00	0,00	0,00	0,00	40.000,00
Habituação Urbana	460.000,00	323.500,00	0,00	0,00	0,00	0,00	0,00	0,00	323.500,00
Saneamento	410.000,00	364.000,00	129.093,35	205.996,05	103.600,00	152.122,70	1,17	41,79	211.877,30
Saneamento Básico Urbano	410.000,00	364.000,00	129.093,35	205.996,05	103.600,00	152.122,70	1,17	41,79	211.877,30



**Prefeitura Municipal de Mulungu**  
**Relatório Resumido de Execução Orçamentária**  
**Demonstrativo da Execução das Despesas por Função/Subfunção**  
**Orçamento Fiscal e da Seguridade Social**  
**Período: Janeiro a Agosto de 2015/Bimestre: Julho e Agosto**

RREO - Anexo II (LRF, Art. 52, inciso II, alínea "c")									R\$ 1,00
Gestão Ambiental	382.000,00	239.500,00	350,00	132.900,00	13.937,74	70.332,96	0,54	29,37	169.167,04
Preservação e Conservação Ambiental	267.000,00	186.500,00	350,00	129.300,00	13.937,74	66.732,96	0,51	35,78	119.767,04
Controle Ambiental	35.000,00	19.000,00	0,00	0,00	0,00	0,00	0,00	0,00	19.000,00
Recuperação de Áreas Degradadas	45.000,00	9.000,00	0,00	1.800,00	0,00	1.800,00	0,01	20,00	7.200,00
Recursos Hídricos	35.000,00	25.000,00	0,00	1.800,00	0,00	1.800,00	0,01	7,20	23.200,00
Agricultura	210.000,00	180.000,00	1.330,00	49.999,26	15.669,84	47.973,69	0,37	26,65	132.026,31
Abastecimento	125.000,00	90.000,00	0,00	1.500,00	763,42	804,43	0,01	0,89	89.195,57
Extensão Rural	85.000,00	90.000,00	1.330,00	48.499,26	14.906,42	47.169,26	0,36	52,41	42.830,74
Comércio e Serviços	300.000,00	164.200,00	0,00	0,00	0,00	0,00	0,00	0,00	164.200,00
Turismo	300.000,00	164.200,00	0,00	0,00	0,00	0,00	0,00	0,00	164.200,00
Transporte	235.000,00	102.000,00	7.980,00	7.980,00	0,00	0,00	0,00	0,00	102.000,00
Transporte Rodoviário	235.000,00	102.000,00	7.980,00	7.980,00	0,00	0,00	0,00	0,00	102.000,00
Desporto e Lazer	160.000,00	134.000,00	0,00	15.342,72	2.871,40	9.214,20	0,07	6,88	124.785,80
Administração Geral	25.000,00	25.000,00	0,00	0,00	0,00	0,00	0,00	0,00	25.000,00
Desporto Comunitário	135.000,00	109.000,00	0,00	15.342,72	2.871,40	9.214,20	0,07	8,45	99.785,80
Encargos Especiais	262.140,00	290.140,00	25.845,43	276.598,85	41.953,04	172.838,49	1,33	59,57	117.301,51
Refinanciamento da Dívida Interna	262.140,00	290.140,00	25.845,43	276.598,85	41.953,04	172.838,49	1,33	59,57	117.301,51
Reserva de Contingência	320.000,00	0,00	0,00	0,00	0,00	0,00	0,00	0,00	0,00
Reserva de Contingência	320.000,00	0,00	0,00	0,00	0,00	0,00	0,00	0,00	0,00
<b>Despesas Intra-Orçamentária (II)</b>									
<b>Total (III) = (I + II)</b>	<b>32.059.409,65</b>	<b>32.059.409,65</b>	<b>3.342.027,94</b>	<b>24.387.728,82</b>	<b>3.957.474,89</b>	<b>12.977.676,68</b>	<b>—</b>	<b>—</b>	<b>19.081.732,97</b>

  
 FRANCISCO SAVIO BEZERRA UCHOA  
 PREFEITO MUNICIPAL

  
 PUBLICONT ASSESSORIA E CONSULTORIA  
 Contador - CRC/PJ 480

  
 NOELYANE ALMEIDA UCHOA  
 CONTROLADORA GERAL

Noelyane Almeida Uchoa

  
 M<sup>a</sup> do Carmo Araújo Martins  
 SEC. DE ADM. E FINANÇAS  
 CPF: 135.933.562-04 - PORTARIA 02/20:

  
 ANTONIO AIUSTRONG PAZ PAIVA  
 TESOUREIRO GERAL


Antônio Aiustrong Paz Paiva  
 Tesoureiro Geral  
 CPF: 803.498.543-00 / PORTARIA 156/2013





**Prefeitura Municipal de Mulungu**  
**Relatório Resumido de Execução Orçamentária**  
**Demonstrativo da Receita Corrente Líquida**  
**Orçamento Fiscal e da Seguridade Social**  
**Período: Janeiro a Agosto de 2015/Bimestre: Julho e Agosto**


RREO - Anexo III (LRF, Art. 53, inciso I)														Rs 1,00
PFVS	7.060,23	0,00	18.662,33	1.098,73	0,00	0,00	0,00	0,00	5.383,49	0,00	0,00	10.766,98	42.971,76	70.000,00
Ações Estruturantes	1.000,00	0,00	0,00	1.802,54	0,00	0,00	5.383,49	3.000,00	0,00	0,00	0,00	0,00	11.186,03	15.000,00
VIGILANCIA EM SAÚDE	0,00	0,00	0,00	0,00	19.617,93	5.383,49	0,00	5.383,49	0,00	1.000,00	6.383,49	0,00	37.768,40	5.000,00
CAPS I	0,00	0,00	0,00	0,00	0,00	0,00	0,00	0,00	0,00	113.220,00	0,00	0,00	113.220,00	30.000,00
OUTRAS TRANSFERENCIA	2.305,06	111,13	366,19	0,00	0,00	0,00	0,00	0,00	0,00	0,00	0,00	0,00	2.782,38	137.550,00
TRANSFERENCIAS DO FU	0,00	45.469,22	13.244,48	5.547,30	11.500,00	0,00	0,00	23.000,00	0,00	0,00	0,00	0,00	98.761,00	20.000,00
TRANSFERÊNCIAS DO PR	0,00	0,00	0,00	0,00	0,00	0,00	0,00	0,00	0,00	0,00	750,00	0,00	750,00	10.000,00
IGD M (PBF)	0,00	0,00	0,00	0,00	11.242,97	11.874,38	0,00	0,00	0,00	18.946,55	12.940,08	6.470,04	61.474,02	80.000,00
TRANSF DO FNAS - IGD - SUAS	0,00	0,00	0,00	0,00	1.500,00	0,00	0,00	0,00	6.000,00	3.000,00	1.500,00	0,00	12.000,00	18.000,00
TRANSFERENCIAS DO SA	17.331,62	17.549,46	18.311,19	18.419,75	39.606,75	32.123,05	18.922,71	19.498,71	18.877,83	18.621,45	19.452,01	19.795,99	258.510,52	230.000,00
PDDE	0,00	0,00	0,00	0,00	0,00	323,67	0,00	0,00	0,00	0,00	0,00	0,00	323,67	1.000,00
PNAE PRE-ESCOLA	0,00	0,00	0,00	0,00	0,00	0,00	0,00	5.120,00	2.560,00	2.560,00	2.560,00	2.560,00	15.360,00	28.000,00
PNAE ENS FUNDAMENTAL	0,00	0,00	0,00	0,00	0,00	0,00	0,00	23.600,00	11.800,00	11.800,00	8.992,00	14.608,00	70.800,00	125.000,00
FNDE PNAE EJA	0,00	0,00	0,00	0,00	0,00	0,00	0,00	600,00	300,00	300,00	300,00	300,00	1.800,00	5.200,00
FNDE PNAE CRECHE	0,00	0,00	0,00	0,00	0,00	0,00	0,00	5.800,00	2.900,00	2.900,00	2.900,00	2.900,00	17.400,00	40.000,00
FNDE PNAE AEE	0,00	0,00	0,00	0,00	0,00	0,00	0,00	320,00	160,00	160,00	160,00	160,00	960,00	1.000,00
Transferências FNDE	0,00	0,00	0,00	0,00	4.370,57	0,00	0,00	0,00	0,00	0,00	0,00	3.742,15	8.112,72	48.000,00
FNDE PNATE - infant	0,00	0,00	0,00	0,00	2.061,03	0,00	0,00	0,00	0,00	0,00	0,00	3.946,80	6.007,83	22.300,00
pnate ens fund	0,00	0,00	0,00	0,00	12.380,83	0,00	0,00	0,00	0,00	0,00	0,00	35.301,93	47.682,76	136.000,00
PBA - Alfabetização	0,00	0,00	0,00	0,00	0,00	21.428,10	0,00	0,00	0,00	0,00	0,00	0,00	21.428,10	30.000,00
TRANSFERENCIA FINANC	816,68	816,68	816,68	1.633,76	0,00	0,00	0,00	2.943,10	735,78	735,78	735,78	735,78	9.970,62	17.500,00
COTA PARTE DO ICMS	244.314,40	243.146,04	252.014,23	278.905,91	218.972,84	200.725,78	208.734,66	211.626,10	203.966,57	218.725,75	207.120,75	217.111,40	2.705.364,43	3.090.500,00
COTA PARTE DO IPVA	2.499,66	1.795,25	2.022,41	4.189,82	19.275,42	46.460,39	20.253,93	20.978,85	13.910,85	6.124,15	4.318,97	5.001,42	148.831,14	334.031,00
COTA PARTE DO IPI SO	750,93	804,18	923,43	911,18	1.715,13	821,49	928,10	972,06	1.096,61	1.044,52	962,23	1.023,84	11.953,70	13.850,00
COTA PARTE DA CIDE	0,00	0,00	0,00	0,00	40,92	101,88	0,00	0,00	0,00	0,00	2.084,58	0,00	2.227,38	30.000,00
TRANSF/REC/ESTADO/FU	0,00	0,00	0,00	0,00	0,00	0,00	0,00	0,00	0,00	0,00	0,00	886,63	886,63	123.550,00
TRANSF. DOS RECURSOS	295.190,83	287.315,50	332.213,52	369.195,97	365.121,39	388.917,02	314.117,54	470.861,21	354.401,63	333.556,62	280.270,87	306.483,30	4.097.645,40	3.792.550,00
TRANSF. DA COMPLEM.	76.538,57	76.538,57	76.538,57	76.538,57	76.541,87	245.684,96	83.599,78	302.906,96	0,00	167.199,56	0,00	167.199,56	1.349.286,97	1.396.000,00
TRANSF DE CONVENIOS	0,00	0,00	0,00	0,00	0,00	0,00	0,00	153.000,00	0,00	0,00	0,00	0,00	153.000,00	65.000,00
TRANSFERENCIAS DE CO	3.335,92	0,00	0,00	0,00	0,00	204,26	0,00	0,00	0,00	0,00	0,00	0,00	3.540,18	150.000,00
TRANSFERENCIA DE CON	7.500,00	0,00	0,00	0,00	0,00	0,00	2.250,00	750,00	0,00	1.500,00	0,00	0,00	12.000,00	50.000,00
Outras Receitas Correntes	626,43	438,21	1.154,91	1.290,85	1.704,22	8.670,26	819,29	2.233,05	24.869,69	1.436,26	17.584,63	17.981,90	78.809,70	160.500,00
OUTRAS RESTITUIÇÕES	0,00	0,00	0,00	-5.287,51	0,00	0,00	0,00	0,00	23.001,55	0,00	16.932,62	16.932,62	51.579,28	8.000,00
RECEITA DA DÍVIDA AT	342,63	130,96	514,78	419,23	1.178,15	8.373,21	458,59	733,05	2.847,82	1.109,21	464,32	866,48	17.438,43	5.000,00
RECEITA DA DÍVIDA AT	0,00	0,00	0,00	5.287,51	0,00	0,00	0,00	0,00	0,00	0,00	0,00	0,00	5.287,51	1.000,00
OUTRAS RECEITAS	283,80	307,25	640,13	871,62	526,07	297,05	360,70	283,01	237,31	327,05	187,69	182,80	4.504,48	1.000,00
Receita de Serviços	0,00	0,00	0,00	0,00	0,00	0,00	0,00	0,00	0,00	0,00	0,00	0,00	0,00	0,00
Deduções (II)	177.165,22	169.974,96	210.509,61	232.156,35	243.891,16	250.175,22	191.762,63	204.510,83	237.322,70	213.522,68	167.174,86	191.496,05	2.480.652,27	2.888.186,40





**Prefeitura Municipal de Mulungu**  
**Relatório Resumido de Execução Orçamentária**  
**Demonstrativo da Receita Corrente Líquida**  
**Orçamento Fiscal e da Seguridade Social**  
**Período: Janeiro a Agosto de 2015/Bimestre: Julho e Agosto**

*RREO - Anexo III (LRF, Art. 53, inciso II)* R\$ 1,00


Contrib. Plano Previdência	0,00	0,00	0,00	0,00	0,00	0,00	0,00	0,00	0,00	0,00	0,00	0,00	0,00	0,00	0,00
Compensação Regime Previdência	0,00	0,00	0,00	0,00	0,00	0,00	0,00	0,00	0,00	0,00	0,00	0,00	0,00	0,00	0,00
Deduções FUNDEB	177.165,22	169.974,96	210.509,61	232.156,35	243.891,16	250.175,22	191.762,63	204.510,83	237.322,70	213.522,68	167.174,86	191.466,05	2.489.652,27	2.888.186,40	
Deduções da Receita Patrimonial	0,00	0,00	0,00	0,00	0,00	0,00	0,00	0,00	0,00	0,00	0,00	0,00	0,00	0,00	
Compensação Previdenciária Entre	0,00	0,00	0,00	0,00	0,00	0,00	0,00	0,00	0,00	0,00	0,00	0,00	0,00	0,00	
Receita Corrente Líquida (III)-(I-II)	1.386.637,32	1.409.492,59	1.529.920,62	2.161.956,71	1.872.028,18	1.860.480,76	1.435.351,88	2.093.515,80	1.650.922,65	1.809.995,16	1.418.419,99	1.631.963,90	20.260.735,56	24.049.666,65	

  
 FRANCISCO SAVIO BEZERRA UCHOA  
 PREFEITO MUNICIPAL

  
 PUBLICONT ASSESSORIA E CONSULTORIA  
 Contador - CRC 1.480

  
 NOELYANE ALMEIDA UCHOA  
 CONTROLADORA GERAL

*Noelyane Almeida Uchoa*

  
 M<sup>te</sup> do Carmo Araújo Martins  
 SEC. DE ADM. E FINANÇAS  
 CPF: 135.933.753-04 - PORTARIA 02/200

  
 ANTONIO AIUSTRONG PAZ PAIVA  
 TESOUREIRO GERAL

*Antonio Aiustrong Paz Paiva*  
 Tesoureiro Geral  
 CPF: 803.498.543-00 | PORTARIA 196/2013

**Prefeitura Municipal de Mulungu**  
**Relatório Resumido de Execução Orçamentária**  
**Demonstrativo das Receitas e Despesas Previdenciárias do Regime Próprio de Previdência dos Servidores**  
**Orçamento da Seguridade Social**  
**Período: Janeiro a Agosto de 2015/Bimestre: Julho e Agosto**

RREO - Anexo IV (LRF, Art. 53, inciso II)

R\$ 1,00

Receitas	Previsão Inicial	Previsão Atualizada	Receitas Realizadas		
			No Bimestre	Até o Bimestre 2015	Até o Bimestre 2014
Receitas Previdenciárias (Exceto Intra-Orçamentárias) (I)					
(-) Deduções da Receita					
Deduções da Receita Patrimonial			0,00	0,00	
Receitas Previdenciárias (Intra-Orçamentárias) (II)					
Receitas Intra-Orçamentárias	0,00	0,00	0,00	0,00	0,00
<b>Total das Receitas Previdenciárias - RPPS (III) = (I + II)</b>	<b>0,00</b>	<b>0,00</b>	<b>0,00</b>	<b>0,00</b>	<b>0,00</b>

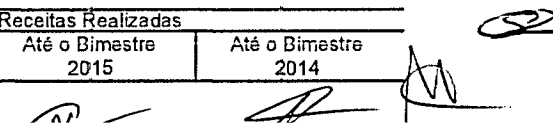
Despesas	Dotação Inicial	Dotação Atualizada	Despesas Liquidadas		
			No Bimestre	Até o Bimestre 2015	Até o Bimestre 2014
Despesas Previdenciárias (Exceto Intra-Orçamentárias) (IV)					
Despesas Previdenciárias (Intra-Orçamentárias) (V)					
Despesas Intra-Orçamentárias	0,00	0,00	0,00	0,00	0,00
<b>Total das Despesas Previdenciárias - RPPS (VI) = (IV + V)</b>	<b>0,00</b>	<b>0,00</b>	<b>0,00</b>	<b>0,00</b>	<b>0,00</b>
<b>Resultado Previdenciário - RPPS (VII) = (III - IV)</b>	<b>0,00</b>	<b>0,00</b>	<b>0,00</b>	<b>0,00</b>	<b>0,00</b>

Aportes de Recursos para o Regime Próprio de Previdência do Servidor	Previsão Inicial	Previsão Atualizada	Receitas Realizadas		
			No Bimestre	Até o Bimestre 2015	Até o Bimestre 2014
—	—	—	—	—	—

Reserva Orçamentária do RPPS	Previsão Orçamentária
Valor	0,00


Bens e Direitos do RPPS	Julho	Período de Referência	
		2015	2014
Caixa	0,00	0,00	0,00
Banco	0,00	0,00	0,00
Investimentos	—	—	—
Outros Bens e Direitos	—	—	—


Receitas Intra-Orçamentárias	Previsão Inicial	Previsão Atualizada	Receitas Realizadas		
			No Bimestre	Até o Bimestre 2015	Até o Bimestre 2014



**Prefeitura Municipal de Mulungu**  
**Relatório Resumido de Execução Orçamentária**  
**Demonstrativo das Receitas e Despesas Previdenciárias do Regime Próprio de Previdência dos Servidores**  
**Orçamento da Seguridade Social**  
**Período: Janeiro a Agosto de 2015/Bimestre: Julho e Agosto**


RREO - Anexo IV (LRF, Art. 53, inciso II)					R\$ 1,00
(-) Deduções da Receita					
Total das Receitas Previdenciárias Intra-Orçamentárias					
	0,00	0,00	0,00	0,00	0,00
Despesas Intra-Orçamentárias	Dotação Inicial	Dotação Atualizada	Despesas Liquidadas		
			No Bimestre	Até o Bimestre 2015	Até o Bimestre 2014
Total das Despesas Previdenciárias Intra-Orçamentárias					
	0,00	0,00	0,00	0,00	0,00


  
 FRANCISCO SAVIO BEZERRA UCHOA  
 PREFEITO MUNICIPAL

  
 PUBLICONT ASSESSORIA E CONSULTORIA  
 Contador - CRC PJ 480

  
 NOELYANE ALMEIDA UCHOA  
 CONTROLADORA GERAL

*Noelyane Almeida Uchoa*

  
 M<sup>a</sup> do Carmo Araújo Martin  
 SEC. DE ADM. E FINANÇAS  
 CPF: 135.933.661-04 - PORTARIA 02/200

  
 ANTONIO AIUSTRONG PAZ PAIVA  
 TESOUREIRO GERAL  
*Antônio Aiustrong Paz Paiva*  
 Tesoureiro Geral  
 CPF: 803.498.543-00 / PORTARIA 196/2013

Prefeitura Municipal de Mulungu  
 Relatório Resumido de Execução Orçamentária  
**Demonstrativo do Resultado Nominal**  
 Orçamento Fiscal e da Seguridade Social  
 Período: Janeiro a Agosto / Bimestre: Julho a Agosto de 2015

RRFO - Anexo V (LRF, Art. 53, inciso III)

R\$ 1,00

DÍVIDA FISCAL LÍQUIDA	SALDO		
	Em 31/Dez/2014 (a)	Em Junho (b)	Em Agosto (c)
DÍVIDA CONSOLIDADA (I)	9.876.579,51	9.745.694,06	9.703.741,02
DEDUÇÕES (II)			
Disponibilidade de Caixa Bruta	1.956.023,20	2.042.081,14	1.679.957,29
Demais Haveres Financeiros			
(-) Restos a Pagar Processados (Exceto Precatórios)	4.347.282,77	2.808.803,04	2.781.607,30
DÍVIDA CONSOLIDADA LÍQUIDA (III) = (I - II)	9.876.579,51	9.745.694,06	9.703.741,02
RECEITAS DE PRIVATIZAÇÕES (IV)			
PASSIVOS RECONHECIDOS (V)			
DÍVIDA FISCAL LÍQUIDA (VI) = (III + IV - V)	9.876.579,51	9.745.694,06	9.703.741,02

RESULTADO NOMINAL	PERÍODO DE REFERÊNCIA	
	No Bimestre (c-b)	Até o Bimestre (c-a)
DÍVIDA CONSOLIDADA (I)	-41.953,04	-172.838,49

DISCRIMINAÇÃO DA META FISCAL	VALOR CORRENTE
META DE RESULTADO NOMINAL FIXADA NO ANEXO DE METAS FISCAIS DA LDO PARA O EXERCÍCIO DE REFERÊNCIA	-504.500,00


**REGIME PREVIDENCIÁRIO**

DÍVIDA FISCAL LÍQUIDA PREVIDENCIÁRIA	SALDO		
	Em 31/Dez/2014	Em Junho	Em Agosto
DÍVIDA CONSOLIDADA PREVIDENCIÁRIA (VI)	0,00	0,00	0,00
Passivo Atuarial			
Demais Dívidas			
DEDUÇÕES (II)			
Disponibilidade de Caixa Bruta	0,00	0,00	0,00
Investimentos			
Demais Haveres Financeiros			
(-) Restos a Pagar Processados	0,00	0,00	0,00
DÍVIDA CONSOLIDADA LÍQUIDA (VII)	0,00	0,00	0,00
PREVIDENCIÁRIA (IX) = (VI - VII)	0,00	0,00	0,00
PASSIVOS RECONHECIDOS (X)			
DÍVIDA FISCAL LÍQUIDA PREVIDENCIÁRIA (XI)=(IX-X)	0,00	0,00	0,00

Prefeitura Municipal de Mulungu  
Relatório Resumido de Execução Orçamentária  
**Demonstrativo do Resultado Nominal**  
Orçamento Fiscal e da Seguridade Social  
Período: Janeiro a Agosto / Bimestre: Julho a Agosto de 2015

RREO - Anexo V (LRF, Art. 53, inciso III)

R\$ 1,00



---

FRANCISCO SAVIO BEZERRA UCHOA  
PREFEITO MUNICIPAL



---

PUBLICONT ASSESSORIA E CONSULTORIA  
Contador - CRC PJ 480



---


NOELYANE ALMEIDA UCHOA  
CONTROLADORA GERAL



---

ANTONIO AIUSTRONG PAZ PAIVA  
TESOUREIRO GERAL

*Noelyane Almeida Uchoa*



---

*Ma do Carmo Araújo Martins*  
SEC. DE ADM. E FINANÇAS  
CPF: 135.933.663-04 - PORTARIA 02/200

*Antônio Aiustrong Paz Paiva*  
Tesoreroiro Geral  
CPF: 803.498.543-00 / PORTARIA 196/2013

**Prefeitura Municipal de Mulungu**  
**Relatório Resumido de Execução Orçamentária**  
**Demonstrativo do Resultado Primário**  
**Orçamento Fiscal e da Seguridade Social**  
**Período: Janeiro a Agosto de 2015/Bimestre: Julho e Agosto**

RREO - Anexo VI (LRF, Art. 53, inciso III)


R\$ 1,00

Receitas	Previsão Atualizada	Receitas Realizadas		
		No Bimestre	Até Bimestre 2015	Até Bimestre 2014
Receitas Primárias Correntes (I)	23.892.986,64	3.017.410,77	15.000.525,17	3.378.800,66
Receitas Tributárias	650.500,00	108.010,68	359.706,15	91.695,58
Receitas de Contribuições	100.000,00	0,00	0,00	0,00
Receitas Previdenciárias	0,00	0,00	0,00	0,00
Outras Receitas de Contribuições	100.000,00	0,00	0,00	0,00
Receita Patrimonial Líquida	20.000,00	0,00	0,00	0,00
Receita Patrimonial	179.450,00	32.973,12	113.338,37	29.400,35
(-) Aplicações Financeiras	(159.450,00)	(32.973,12)	(113.338,37)	(29.400,35)
Receita de Serviços	48.000,00	0,00	0,00	0,00
Transferências Correntes	22.913.986,64	2.873.833,56	14.565.519,72	3.272.768,96
Convênios	1.063.000,00	0,00	157.704,26	37.542,00
Outras Transferências Correntes	24.736.403,05	3.232.494,47	14.766.476,37	3.235.226,96
Demais Receitas Correntes	160.500,00	35.566,53	75.299,30	14.336,12
Dívida Ativa	17.500,00	1.330,80	16.030,83	3.588,09
Diversas Receitas Correntes	143.000,00	34.235,73	59.268,47	10.748,03
Receitas de Capital (II)	8.004.743,00	162.166,85	478.512,85	333.573,46
Operações de Crédito (III)	0,00	0,00	0,00	0,00
Amortização de Empréstimos (IV)	0,00	0,00	0,00	0,00
Alienação de Bens (V)	50.000,00	0,00	0,00	0,00
Transferências de Capital	7.954.743,00	162.166,85	478.512,85	333.573,46
Convênios	3.227.961,65	162.166,85	466.512,85	188.573,46
Outras Transferências de Capital	4.726.781,35	0,00	12.000,00	145.000,00
Outras Receitas de Capital	0,00	0,00	0,00	0,00
Receitas Primárias de Capital (VI) = (II - III - IV - V)	7.954.743,00	162.166,85	478.512,85	333.573,46
<b>Receita Primária Total (VI) = (I + VI)</b>	<b>31.847.729,64</b>	<b>3.179.577,62</b>	<b>15.479.038,02</b>	<b>3.712.374,12</b>

Despesas	Dotação Atualizada	Despesas Liquidadas		
		No Bimestre	Até Bimestre 2015	Até Bimestre 2014
Despesas Correntes (VIII)	26.191.500,60	3.652.420,11	12.316.483,80	3.321.609,76
Pessoal e Encargos Sociais	14.336.470,32	2.407.207,83	8.660.389,74	2.103.934,71
Juros e Encargos da Dívida (IX)	10.000,00	0,00	0,00	0,00
Outras Despesas Correntes	11.845.030,28	1.245.212,28	3.656.094,06	1.217.675,05
Despesas Primárias Correntes (X) = (VIII - IX)	26.181.500,60	3.652.420,11	12.316.483,80	3.321.609,76
Despesas Capital (XI)	5.867.909,05	305.054,78	661.192,88	253.855,65
Investimentos	5.504.269,05	263.101,74	488.354,39	201.626,82
Inversões Financeiras	60.000,00	0,00	0,00	12.000,00
Concessão de Empréstimos (XII)	0,00	0,00	0,00	0,00
Aquisição de Título de Capital já Integralizado (XIII)	0,00	0,00	0,00	0,00
Demais Inversões Financeiras	60.000,00	0,00	0,00	12.000,00
Amortização da Dívida (XIV)	303.640,00	41.953,04	172.838,49	40.228,83
Despesas Primárias de Capital (XV) = (XI - XII - XIII - XIV)	5.564.269,05	263.101,74	488.354,39	213.626,82
Reserva de Contigência (XVI)	0,00	---	---	---
Reserva do RPPS (XVII)	0,00	---	---	---
<b>Despesa Primária Total (XVIII) = (X + XV + XVI + XVII)</b>	<b>31.745.769,65</b>	<b>3.915.521,85</b>	<b>12.804.838,19</b>	<b>3.535.236,58</b>

<b>Resultado Primário (XIX) = (VI - XVIII)</b>	<b>101.959,99</b>	<b>-735.944,23</b>	<b>2.674.199,83</b>	<b>177.137,54</b>
Saldo de Exercício Anteriores	---	---	---	---


Discriminação da Meta Fiscal	Valor Corrente
Meta de Resultado Primário Fixada no Anexo de Metas Fiscais da LDO para o Exercício de Referência	341.280,00



Prefeitura Municipal de Mulungu  
Relatório Resumido de Execução Orçamentária  
**Demonstrativo do Resultado Primário**  
Orçamento Fiscal e da Seguridade Social  
Período: Janeiro a Agosto de 2015/Bimestre: Julho e Agosto

RREO - Anexo VI (LRF, Art. 53, inciso III)

R\$ 1,00



---

FRANCISCO SAVIO BEZERRA UCHOA  
PREFEITO MUNICIPAL



---

PUBLICONT ASSESSORIA E CONSULTORIA  
Contador - CRC RJ 480



---

NOELYANE ALMEIDA UCHOA  
CONTROLADORA GERAL


*Noelyane Almeida Uchoa*



---

ANTONIO ARMSTRONG PAZ PAIVA

~~TESOUREIRO GERAL~~  
*Antonio Armstrong Paz Paiva*  
Tesoureiro Geral  
CPF: 803.498.543-00 / PORTARIA 196/2013



---

*Ma do Carmo Araújo Martins*  
SEC. DE ADM. E FINANÇAS  
CPF: 135.933.653-04 - PORTARIA 02/2001



**Prefeitura Municipal de Mulungu**  
**Relatório Resumido de Execução Orçamentária**  
**Restos a Pagar por Poder e Órgão**  
**Orçamento Fiscal e da Seguridade Social**  
 Período: Janeiro a Agosto de 2015/Bimestre: Julho e Agosto

RREO - Anexo VII (LRF, Art. 52, inciso I, alíneas "a" e "b" do inciso II e §1º)


RREO - Anexo VII (LRF, art. 53, inciso V)

R\$ 1,00

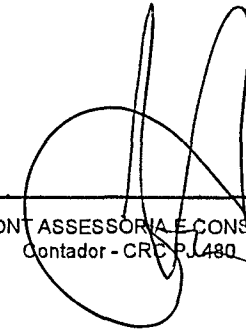
<b>PODER/ÓRGÃO</b>	<b>RESTOS A PAGAR PROCESSADOS</b>					<b>RESTOS A PAGAR NÃO PROCESSADOS</b>				
	<b>Inscritos</b>		Cancelados	Pagos	A Pagar	<b>Inscritos</b>		Cancelados	Pagos	A Pagar
	Em Exercícios Anteriores	Em 31 de Dezembro de 2014				Em Exercícios Anteriores	Em 31 de Dezembro de 2014			
<b>RESTOS A PAGAR (EXCETO INTRA-ORÇAMENTÁRIOS) (I)</b>										
<b>EXECUTIVO</b>										
GABINETE DO PREFEITO	0,00	120.423,45	0,00	81.914,78	38.508,67	0,00	33.018,32	0,00	29.888,99	3.129,33
SECRETARIA DE ADMINISTRAÇÃO E FINANÇAS	0,00	755.601,00	0,00	65.889,20	689.711,80	0,00	30.420,30	0,00	18.000,00	12.420,30
FUNDO MUNICIPAL DE EDUCAÇÃO - FME	0,00	327.757,78	0,00	100.806,99	226.950,79	0,00	1.018.388,61	0,00	397.833,12	620.555,49
FUNDO DE MANU.DESENV.DO ENSINO BASICD - FUNDEB	0,00	991.635,37	0,00	456.244,81	535.390,56	0,00	135.621,89	0,00	5.015,11	130.606,78
FUNDO MUNICIPAL DE SAUDE	0,00	1.468.733,84	0,00	554.759,35	913.974,49	0,00	98.639,25	0,00	61.018,83	37.620,42
FUNDO MUNICIPAL DE ASSISTÊNCIA SOCIAL	0,00	357.061,39	0,00	61.033,47	296.027,92	0,00	31.727,38	0,00	5.159,42	26.567,96
FUNDO MUNICIPAL DA CRIANÇA E DO ADOLESCENTE	0,00	0,00	0,00	0,00	0,00	0,00	0,00	0,00	0,00	0,00
Fundo Municipal de Habitação de Interesse Social	0,00	0,00	0,00	0,00	0,00	0,00	0,00	0,00	0,00	0,00
SEC. DE INFRA-ESTRUTURA-SEINFRA	0,00	206.406,86	0,00	158.286,50	48.120,36	0,00	40.651,39	0,00	23.670,68	16.980,71
SEC. DE DESENV. AGROPECUÁRIO	0,00	35.378,47	0,00	30.949,39	4.429,08	0,00	7.242,85	0,00	2.026,42	5.216,43
SECRETARIA DE CULTURA E TURISMD	0,00	65.106,50	0,00	44.532,78	20.573,72	0,00	165.799,78	0,00	77.265,43	88.534,35
SECRETARIA DE MEIO AMBIENTE	0,00	19.178,11	0,00	11.258,20	7.919,91	0,00	3.350,00	0,00	1.750,00	1.600,00
RESERVA DE CONTIGENCIA	0,00	0,00	0,00	0,00	0,00	0,00	0,00	0,00	0,00	0,00
<b>LEGISLATIVO</b>										
CAMARA MUNICIPAL DE MULUNGU	0,00	0,00	0,00	0,00	0,00	0,00	0,00	0,00	0,00	0,00
<b>RESTOS A PAGAR (INTRA-ORÇAMENTÁRIOS) (II)</b>										
<b>TOTAL (III) = (I + II)</b>	0,00	4.347.282,77	0,00	1.565.675,47	2.781.607,30	0,00	1.564.859,77	0,00	621.628,00	943.231,77

Prefeitura Municipal de Mulungu  
Relatório Resumido de Execução Orçamentária  
**Restos a Pagar por Poder e Órgão**  
Orçamento Fiscal e da Seguridade Social  
Período: Janeiro a Agosto de 2015/Bimestre: Julho e Agosto


RREO - Anexo VII (LRF, Art. 52, inciso I, alíneas "a" e "b" do inciso II e §1º)



FRANCISCO SAVIO BEZERRA UCHOA  
PREFEITO MUNICIPAL



PUBLICONT ASSESSORIA E CONSULTORIA  
Contador - CRC/P. 480




NOELYANE ALMEIDA UCHOA  
CONTROLADORA GERAL

*Noelyane Almeida Uchoa*



*M<sup>te</sup> do Carmo Araújo Martins*  
SEC. DE ADM. E FINANÇAS  
CPF: 135.933.653-04 - PORTARIA 02/201



ANTONIO ARMSTRONG PAZ PAIVA  
TESOUREIRO GERAL  
*Antonio Armstrong Paz Paiva*  
Tesooureiro Geral

CPF: 803.498.543-00 / PORTARIA 196/2013

**Prefeitura Municipal de Mulungu**  
**Relatório Resumido da Execução Orçamentária**  
**Demonstrativo das Receitas e Despesas com Manutenção e Desenvolvimento do Ensino - MDE**  
**Orçamentos Fiscal e da Seguridade Social**  
**Período: Janeiro a Agosto de 2015/Bimestre: Julho e Agosto**

RREO - ANEXO VIII (LDB, art. 72)

R\$ 1,00

<b>RECEITAS DO ENSINO</b>					
RECEITA RESULTANTE DE IMPOSTOS (caput do art. 212 da Constituição)	PREVISÃO INICIAL	PREVISÃO ATUALIZADA	RECEITAS REALIZADAS		
			No Bimestre	Até o Bimestre	%
<b>1 - RECEITAS DE IMPOSTOS</b>	634.000,00	634.000,00	107.077,19	365.574,64	57,66
Imposto sobre a Propriedade Predial e Territorial Urbana	3.500,00	3.500,00	10.442,05	12.328,84	352,25
Imposto de Renda Retido nas Fontes Sobre Rendimentos do Trabalho	205.500,00	205.500,00	55.312,82	174.820,40	85,07
Imposto de Renda Retido nas Fontes sobre Outros Rendimentos	25.000,00	25.000,00	6.963,38	39.147,05	156,58
Imposto sobre Transmissão "Inter Vivos" de Bens Imóveis e de Direitos Reais sobre Imc	15.000,00	15.000,00	17.160,00	62.625,81	417,50
Imposto sobre Serviços de Qualquer Natureza	380.000,00	380.000,00	15.868,14	60.621,71	15,95
Receita da Dívida Ativa - IPTU	5.000,00	5.000,00	1.330,80	16.030,83	320,61
<b>2 - RECEITAS DE TRANSFERÊNCIAS CONSTITUCIONAIS LEGAIS</b>	14.440.932,05	14.440.932,05	1.907.254,49	8.613.182,92	59,64
Cota-Parte do Fundo de Participação dos Municípios	10.981.581,00	10.981.581,00	1.464.955,20	6.765.927,56	61,61
Cota-Parte do Imposto Sobre a Propriedade Territorial Rural	3.470,05	3.470,05	5.289,12	9.497,33	273,69
Transferência Financeira do ICMS - Desoneração - L.C. Nº 87/96	17.500,00	17.500,00	1.471,56	5.886,22	33,63
Cota-Parte do ICMS	3.090.500,00	3.090.500,00	424.232,15	1.686.983,85	54,58
Cota-Parte do IPVA	334.031,00	334.031,00	9.320,39	136.323,98	40,81
Cota-Parte do IPI sobre Exportação	13.850,00	13.850,00	1.986,07	8.563,98	61,83
<b>3 - TOTAL DAS RECEITAS DE IMPOSTOS (1 + 2)</b>	15.074.932,05	15.074.932,05	2.014.331,68	8.978.757,56	0,00
<b>RECEITAS ADICIONAIS PARA FINANCIAMENTO DO ENSINO</b>					
RECEITAS ADICIONAIS PARA FINANCIAMENTO DO ENSINO	PREVISÃO INICIAL	PREVISÃO ATUALIZADA	RECEITAS REALIZADAS		
			No Bimestre	Até o Bimestre	%
<b>4 - RECEITAS DA APLICAÇÃO FINANCEIRA DE OUTROS RECURSOS VINCULADOS A</b>	0,00	0,00	0,00	0,00	0,00
<b>5 - RECEITA DE TRANSFERÊNCIAS DO FNDE</b>	666.500,00	666.500,00	117.678,88	376.773,58	56,53
Transferências do Salário-Educação	230.000,00	230.000,00	39.248,00	186.898,50	81,26
Transferências Diretas do FNDE referentes ao Programa Dinheiro - Direto na Escola - I	1.000,00	1.000,00	0,00	323,67	32,36
Transferências FNDE PNAE PRE-ESCOLA	28.000,00	28.000,00	5.120,00	15.360,00	54,85
Transferências FNDE PNAE ENSINO FUNDAMENTAL	125.000,00	125.000,00	23.600,00	70.800,00	56,64
Transferências FNDE PNAE EJA	5.200,00	5.200,00	600,00	1.800,00	34,61
Transferências FNDE PNAE CRECHE	40.000,00	40.000,00	5.800,00	17.400,00	43,50
Transferências FNDE PNAE AEE	1.000,00	1.000,00	320,00	960,00	96,00
Transferências FNDE PNATE - medio	48.000,00	48.000,00	3.742,15	8.112,72	16,90
Transferências FNDE PNATE - infantil	22.300,00	22.300,00	3.946,80	6.007,83	26,94
Transferências FNDE PNATE - fundamental	136.000,00	136.000,00	35.301,93	47.682,76	35,06
Transf. do Progrma de Educação de Jovens e Adultos	30.000,00	30.000,00	0,00	21.428,10	71,42
<b>6 - RECEITA DE TRANSFERÊNCIA DE CONVÊNIOS</b>	0,00	0,00	0,00	0,00	0,00
<b>8 - OUTRAS RECEITAS PARA FINANCIAMENTO DO ENSINO</b>	0,00	0,00	0,00	0,00	0,00
<b>9 - TOTAL DAS RECEITAS PARA FINANCIAMENTO DO ENSINO (4 + 5 + 6 + 7 + 8)</b>	666.500,00	666.500,00	117.678,88	376.773,58	56,53
<b>FUNDEB</b>					
RECEITA RESULTANTE DE IMPOSTOS (caput do art. 212 da Constituição)	PREVISÃO INICIAL	PREVISÃO ATUALIZADA	RECEITAS REALIZADAS		
			No Bimestre	Até o Bimestre	%
<b>10 - RECEITAS DESTINADAS AO FUNDEB</b>	2.888.186,41	2.888.186,41	358.660,91	1.699.871,07	58,85
Dedução FUNDEB - <FPM>	2.196.316,20	2.196.316,20	270.201,17	1.330.395,48	60,57
Dedução FUNDEB - <COTA-PARTE DO I.T.R.>	694,01	694,01	1.057,81	1.899,39	273,68
Dedução FUNDEB - <TRANSFERENCIA FINANC>	3.500,00	3.500,00	294,30	1.177,22	33,63
Dedução FUNDEB - <COTA PARTE DO ICMS>	618.100,00	618.100,00	84.846,40	337.396,66	54,58
Dedução FUNDEB - <COTA PARTE DO IPVA>	66.806,20	66.806,20	1.864,04	27.264,66	40,81
Dedução FUNDEB - <COTA PARTE DO IPI SO>	2.770,00	2.770,00	397,19	1.737,66	62,73
<b>11 - RECEITAS RECEBIDAS PELO FUNDEB</b>	5.250.000,00	5.250.000,00	757.073,39	3.875.593,40	73,82

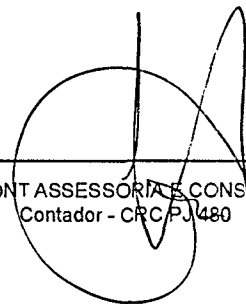
Prefeitura Municipal de Mulungu  
Relatório Resumido da Execução Orçamentária  
**Demonstrativo das Receitas e Despesas com Manutenção e Desenvolvimento do Ensino - MDE**  
Orçamentos Fiscal e da Seguridade Social  
Período: Janeiro a Agosto de 2015/Bimestre: Julho e Agosto


RREO - ANEXO VIII (LDB, art. 72)


R\$ 1,00

<b>FUNDEB</b>					
RECEITA RESULTANTE DE IMPOSTOS (caput do art. 212 da Constituição)	PREVISÃO INICIAL	PREVISÃO ATUALIZADA	RECEITAS REALIZADAS		
			No Bimestre	Até o Bimestre	%
11.1 - Transferências de Recursos do FUNDEB	3.792.550,00	3.792.550,00	586.754,17	2.813.729,58	74,19
11.2 - Complementação da União ao FUNDEB	1.396.000,00	1.396.000,00	167.199,56	1.043.132,69	74,72
11.3 - Receita de Aplicação Financeira dos Recursos do FUNDEB	61.450,00	61.450,00	3.119,66	18.731,13	30,48
<b>12 - RESULTADOS DAS TRANSFERÊNCIAS DO FUNDEB (11.1 - 10)</b>	<b>904.363,59</b>	<b>904.363,59</b>	<b>228.093,26</b>	<b>1.113.858,51</b>	<b>123,16</b>
<b>Acréscimo Resultante das Transferência do FUNDEB</b>					

  
FRANCISCO SAVIO BEZERRA UCHOA  
PREFEITO MUNICIPAL

  
PUBLICONT ASSESSORIA E CONSULTORIA  
Contador - CRC P. 480

  
NOELYANE ALMEIDA UCHOA  
CONTROLADORA GERAL  
*Noelyane Almeida Uchoa*

  
ANTÔNIO AILSTRONG PAZ PAIVA  
Tesoreroiro Geral  
CPF: 803.498.543-00 / PORTARIA 196/2015

  
*M<sup>a</sup> do Carmo Araújo Martin*  
SEC. DE ADM. E FINANÇAS  
CPF: 135.933.663-04 - PORTARIA 02/2015

**Prefeitura Municipal de Mulungu**  
**Relatório Resumido da Execução Orçamentária**  
**Demonstrativo das Receitas e Despesas com Manutenção e Desenvolvimento do Ensino - MDE**  
**Orçamentos Fiscal e da Seguridade Social**  
**Período: Janeiro a Agosto de 2015/Bimestre: Julho e Agosto**

RREO - ANEXO VIII (LDB, art. 72)

RS 1,00

DESPESAS DO FUNDEB	DOTAÇÃO INICIAL	DOTAÇÃO ATUALIZADA	DESPESAS LIQUIDADAS		
			No Bimestre	Até o Bimestre	%
13 - PAGAMENTO DOS PROFISSIONAIS DO MAGISTÉRIO	8.573.500,00	9.054.970,00	602.969,93	2.435.029,35	62,82
13.1 - Com Educação Infantil	2.516.000,00	2.807.500,00	178.973,78	734.627,21	26,16
13.2 - Com Ensino Fundamental	6.057.500,00	6.247.470,00	423.996,15	1.700.402,14	27,21
13.3 - Com Educação Básica	0,00	0,00	0,00	0,00	0,00
14 - OUTRAS DESPESAS	8.573.500,00	9.054.970,00	0,00	0,00	0,00
14.1 - Com Educação Infantil	2.516.000,00	2.807.500,00	0,00	14.394,65	0,51
14.2 - Com Ensino Fundamental	6.057.500,00	6.247.470,00	224.450,02	946.080,70	15,14
14.3 - Com Educação Básica	0,00	0,00	0,00	0,00	0,00
15 - TOTAL DAS DESPESAS DO FUNDEB (13 + 14)	17.147.000,00	18.109.940,00	827.419,95	3.395.504,70	18,74

DEDUÇÕES PARA FINS DE LIMITE DO FUNDEB PARA PAGAMENTO DOS PROFISSIONAIS DO MAGISTÉRIO	VALOR
16 - RESTOS A PAGAR INSCRITOS NO EXERCÍCIO SEM DISPONIBILIDADE FINANCEIRA DE RECURSOS DO FUNDEB	0,00
17 - DESPESAS CUSTEADAS COM O SUPERÁVIT FINANCEIRO DO EXERCÍCIO ANTERIOR DO FUNDEB	0,00
18 - TOTAL DAS DEDUÇÕES CONSIDERADAS PARA FINS DE LIMITE DO FUNDEB (16 + 17)	0,00
19 - MÍNIMO DE 60% NA REMUNERAÇÃO DO MAGISTÉRIO COM EDUCAÇÃO INFANTIL E ENSINO FUNDAMENTAL (13 / 11) x 100) %	0,00

CONTROLE DA UTILIZAÇÃO DE RECURSOS NO EXERCÍCIO SUBSEQUENTE	VALOR
20 - RECURSOS RECEBIDOS DO FUNDEB EM [EXERCICIO_ANTERIOR] QUE NÃO FORAM UTILIZADOS	0,00
21 - DESPESAS CUSTEADAS COM O SALDO DO ITEM 20 ATÉ O 1º TRIMESTRE DE [EXERCICIO]	0,00

**MANUTENÇÃO E DESENVOLVIMENTO DO ENSINO - DESPESAS CUSTEADAS COM A RECEITA RESULTANTE DE IMPOSTOS E RECURSOS DO FUNDEB**

RECEITAS COM AÇÕES TÍPICAS DE MDE	PREVISÃO INICIAL	PREVISÃO ATUALIZADA	RECEITAS REALIZADAS		
			No Bimestre	Até o Bimestre	%
22 - IMPOSTOS E TRANSFERÊNCIAS DESTINADAS À MDE (25% de 3)	3.768.733,01	3.768.733,01	503.582,92	2.244.689,39	59,56

DESPESAS COM AÇÕES TÍPICAS DE MDE	DOTAÇÃO INICIAL	DOTAÇÃO ATUALIZADA	DESPESAS LIQUIDADAS		
			No Bimestre	Até o Bimestre	%
23 - EDUCAÇÃO INFANTIL	2.516.000,00	2.807.500,00	195.890,35	841.130,86	29,96
24 - ENSINO FUNDAMENTAL	6.057.500,00	6.247.470,00	835.757,24	3.307.354,27	52,93
25 - ENSINO MÉDIO	0,00	0,00	0,00	0,00	0,00
26 - ENSINO SUPERIOR	0,00	0,00	0,00	0,00	0,00
27 - ENSINO PROFISSIONAL NÃO INTEGRADO AO ENSINO REGULAR	0,00	0,00	0,00	0,00	0,00
28 - OUTRAS	1.589.550,60	1.902.150,60	133.469,37	468.733,35	24,64
29 - TOTAL DAS DESPESAS COM AÇÕES TÍPICAS DE MDE (23 + 24 + 25 + 26 + 27 + 28)	10.163.050,60	10.957.120,60	1.165.116,96	4.617.218,48	42,13

DEDUÇÕES CONSIDERADAS PARA FINS DE LIMITE CONSTITUCIONAL	VALOR
30 - RESULTADO LÍQUIDO DAS TRANSFERÊNCIAS DO FUNDEB = (12)	1.113.858,51
31 - DESPESAS CUSTEADAS COM A COMPLEMENTAÇÃO DO FUNDEB NO EXERCÍCIO	1.043.132,69
32 - RECEITA DE APLICAÇÃO FINANCEIRA DOS RECURSOS DO FUNDEB ATÉ O BIMESTRE = (50 h)	18.731,13
33 - DESPESAS CUSTEADAS COM O SUPERÁVIT FINANCEIRO, DO EXERCÍCIO ANTERIOR, DO FUNDEB	0,00
34 - DESPESAS CUSTEADAS COM O SUPERÁVIT FINANCEIRO, DO EXERCÍCIO ANTERIOR, DE OUTROS RECURSOS DE IMPOSTOS	0,00
35 - RESTOS A PAGAR INSCRITOS NO EXERCÍCIO ANTERIOR SEM DISPONIBILIDADE FINANCEIRA DE RECURSOS DE IMPOSTOS VINCULADOS AO	0,00
36 - CANCELAMENTO, NO EXERCÍCIO, DE RESTOS A PAGAR INSCRITOS COM DISPONIBILIDADE FINANCEIRA DE RECURSOS DE IMPOSTOS VINCULADOS AO	0,00
37 - TOTAL DAS DEDUÇÕES CONSIDERADAS PARA FINS DE LIMITE CONSTITUCIONAL (30 + 31 + 32 + 33 + 34 + 35 + 36)	2.175.722,33
38 - TOTAL DAS DESPESAS PARA FINS DE LIMITE (29 - 37)	2.441.496,15
39 - MÍNIMO DE 25% DAS RECEITAS RESULTANTE DE IMPOSTOS EM MDE ((38 / 3) * 100)	27,19


OUTRAS INFORMAÇÕES PARA CONTROLE					
OUTRAS DESPESAS CUSTEADAS COM RECEITAS ADICIONAIS PARA FINANCIAMENTO DO ENSINO	DOTAÇÃO INICIAL	DOTAÇÃO ATUALIZADA	DESPESAS LIQUIDADAS		
			No Bimestre	Até o Bimestre	%


**Prefeitura Municipal de Mulungu**  
**Relatório Resumido da Execução Orçamentária**  
**Demonstrativo das Receitas e Despesas com Manutenção e Desenvolvimento do Ensino - MDE**  
**Orçamentos Fiscal e da Seguridade Social**  
**Período: Janeiro a Agosto de 2015/Bimestre: Julho e Agosto**

RREO - ANEXO VIII (LDB art. 72)


RS 1,00

OUTRAS INFORMAÇÕES PARA CONTROLE					
OUTRAS DESPESAS CUSTEADAS COM RECEITAS ADICIONAIS PARA FINANCIAMENTO DO ENSINO	DOTAÇÃO INICIAL	DOTAÇÃO ATUALIZADA	DESPESAS LIQUIDADAS		
			No Bimestre	Até o Bimestre	%
40 - DESPESAS CUSTEADAS COM A APLICAÇÃO FINANCEIRA DE OUTROS RECURSOS	0,00	0,00	0,00	0,00	0,00
41 - DESPESAS CUSTEADAS COM A CONTRIBUIÇÃO SOCIAL DO SALÁRIO-EDUCAÇÃO	0,00	0,00	0,00	0,00	0,00
42 - DESPESAS CUSTEADAS COM A OPERAÇÕES DE CRÉDITO	0,00	0,00	0,00	0,00	0,00
43 - DESPESAS CUSTEADAS COM OUTRAS RECEITAS PARA FINANCIAMENTO DO ENSINO	0,00	0,00	0,00	0,00	0,00
44 - TOTAL DAS OUTRAS DESPESAS CUSTEADAS COM RECEITAS ADICIONAIS PARA FINANCIAMENTO DO ENSINO	0,00	0,00	0,00	0,00	0,00
45 - TOTAL GERAL DAS DESPESAS (29 + 44)	0,00	0,00	0,00	0,00	0,00
RESTOS A PAGAR INSCRITOS COM DISPONIBILIDADE FINANCEIRA DE RECURSOS DE IMPOSTOS VINCULADOS AO ENSINO	SALDO ATÉ O BIMESTRE		CANCELADOS EM 2015 (g)		
46 - RESTOS A PAGAR DE DESPESAS COM FUNDEB	0,00		0,00		
FLUXO FINANCEIRO DOS RECURSOS			VALOR		
			FUNDEB (h)	FUNDEF	
47 - SALDO FINANCEIRO EM 31 DE DEZEMBRO DE [EXERCÍCIO ANTERIOR]			0,00	0,00	
48 - (+) INGRESSO DE RECURSOS ATÉ O BIMESTRE			0,00	0,00	
49 - (-) PAGAMENTOS EFETUADOS ATÉ O BIMESTRE			0,00	0,00	
50 - (+) RECEITA DE APLICAÇÃO FINANCEIRA DOS RECURSOS ATÉ O BIMESTRE			18.731,13	0,00	
51 - (=) SALDO FINANCEIRO NO EXERCÍCIO ATUAL			18.731,13	0,00	
52 - SALDO ATUAL DAS CONTAS BANCÁRIAS DE VINCULAÇÃO AO FUNDEB 60% e 40% (((47 + 48) - 49) + 50)			18.731,13	0,00	

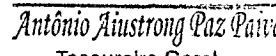
  
 FRANCISCO SAVIO BEZERRA UCHOA  
 PREFEITO MUNICIPAL

  
 PUBLICONT ASSESSORIA E CONSULTORIA  
 Contador - CRC/PI 480

  
 NOELYANE ALMEIDA UCHOA  
 CONTROLADORA GERAL  
*Noelyane Almeida Uchoa*

  
 Mª do Carmo Araújo Martins  
 SEC. DE ADM. E FINANÇAS  
 CPF: 135.933.653-04 - PORTARIA 02/2008

  
 ANTONIO AIURSTRONG PAZ PAIVA  
 TESOUREIRO GERAL


  
 Antônio Aiurstrong Paz Paiva  
 Tesoureiro Geral  
 CPF: 803.498.543-00 / PORTARIA 136/2013


Prefeitura Municipal de Mulungu  
 Relatório Resumido de Execução Orçamentária  
**Demonstrativo das Receitas de Operações de Crédito e Despesas de Capital**  
 Orçamento Fiscal e da Seguridade Social  
 Período: Janeiro a Agosto de 2015/Bimestre: Julho e Agosto

RREO - Anexo IX (LRF, Art. 52, inciso I, alíneas "a" e "b" do inciso II e §1º)

R\$ 1.00


RECEITAS	PREVISÃO ATUALIZADA (a)	RECEITAS REALIZADAS Até o Bimestre (b)			SALDO NÃO REALIZADO (c) = (a - b)
RECEITAS DE OPERAÇÕES DE CRÉDITO (I)	0,00	0,00			0,00
DESPESAS	DOTAÇÃO ATUALIZADA (d)	DESPESAS EXECUTADAS Até o Bimestre		SALDO NÃO EXECUTADO (g) = (d - (e + f))	
		LIQUIDADAS (e)	INSCRITAS EM RESTOS A PAGAR NÃO PROCESSADOS (f)		
DESPESAS DE CAPITAL	5.867.909,05	661.192,88	2.711.636,97		2.495.079,20
DESPESAS DE CAPITAL LÍQUIDA (II)	5.867.909,05	661.192,88	2.711.636,97		2.495.079,20
<b>RESULTADO PARA APURAÇÃO DA REGRA DE OURO (III) = (I - II)</b>	<b>-5.867.909,05</b>	<b>-3.372.829,85</b>			<b>-2.495.079,20</b>

  
 FRANCISCO SAVIO BEZERRA UCHOA  
 PREFEITO MUNICIPAL

  
 PUBLICONT ASSESSORIA E CONSULTORIA  
 Contador - CRCP 460

  
 NOELYANE ALMEIDA UCHOA  
 CONTROLADORA GERAL

*Noelyane Almeida Uchoa*

  
 Mãe do Carmo Araújo Martins  
 SEC. DE ADM. E FINANÇAS  
 CPF: 135.933.653-04 - PORTARIA 02/2004

  
 ANTONIO AIUSTRONG PAZ PAIVA  
 TESOUREIRO GERAL

*Antonio Aiustrong Paz Paiva*  
 Tesoureiro Geral  
 CPF: 803.498.543-00 / PORTARIA 196/2013


Prefeitura Municipal de Mulungu  
 Relatório Resumido da Execução Orçamentária  
 Demonstrativo da Projeção do Regime Próprio de Previdência dos Servidores  
 Orçamentos da Seguridade Social  
 Período: Janeiro a Agosto de 2015/Bimestre: Julho e Agosto


RREO - ANEXO X (LRF, art. 53, § 1º, inciso II)


R\$ 1,00


EXERCÍCIO	RECEITAS PREVIDENCIÁRIAS (a)	DESPESAS PREVIDENCIÁRIAS (a)	RESULTADO PREVIDENCIÁRIO (c) = (a - b)	SALDO FINANCEIRO DO EXERCÍCIO (d) = ("d" exercício anterior) + (c)
	0,00	0,00	0,00	0,00

  
 FRANCISCO SAVIO BEZERRA UCHOA  
 PREFEITO MUNICIPAL

  
 PUBLICONT ASSESSORIA E CONSULTORIA  
 Contador - CRC RJ - 60.

  
 NOELYANE ALMEIDA UCHOA  
 CONTROLADORA GERAL  
*Noelyane Almeida Uchoa*

  
 ANTONIO AJUSTRONG PAZ PAIVA  
 TESOUREIRO GERAL  
*Antonio Ajustrong Paz Paiva*  
 Tesoureiro Geral  
 CPF: 803.498.543-00 / PORTARIA 196/2013

  
 Ma do Carmo Araújo Martins  
 SEC. DE ADM. E FINANÇAS  
 CPF: 135.933.653-04 - PORTARIA 02/2001




Prefeitura Municipal de Mulungu  
Relatório Resumido de Execução Orçamentária  
**Demonstrativo das Receita de Alienação de Ativos e Aplicação dos Recursos**  
Orçamento Fiscal e da Seguridade Social  
Período: Janeiro a Agosto de 2015/Bimestre: Julho e Agosto


RREO - Anexo XI (LRF, Art. 52, inciso I, alíneas "a" e "b" do inciso II e §1º)

R\$ 1,00

RECEITAS	PREVISÃO ATUALIZADA (a)	RECEITAS REALIZADAS Até o Bimestre (b)		SALDO NÃO REALIZADO (c) = (a - b)
RECEITAS DE CAPITAL - ALIENAÇÃO DE ATIVOS (I) ALIENAÇÃO DE BENS MOVEIS	50.000,00	0,00		50.000,00
DESPESAS	DOTAÇÃO ATUALIZADA (d)	DESPESAS EXECUTADAS Até o Bimestre		SALDO NÃO EXECUTADO (g) = (d - (e + f))
		LIQUIDADAS (e)	INSCRITAS EM RESTOS A PAGAR NÃO PROCESSADOS (f)	
APLICAÇÃO DOS RECURSOS DA ALIENAÇÃO DE ATIVOS (II) DESPESA DE CAPITAL				
Investimentos	8.097.769,05	0,00	0,00	8.097.769,05
Inversões Financeiras	110.000,00	0,00	0,00	110.000,00
Amortização da Dívida	303.640,00	0,00	0,00	303.640,00
DESPESAS CORRENTES DOS REGIMES DE PREVIDÊNCIA				
Regime Geral da Previdência Social	0,00	0,00	0,00	0,00
Regime Próprio de Previdência dos Servidores	0,00	0,00	0,00	0,00
<b>SALDO FINANCEIRO A APLICAR</b>	2014	2015		SALDO ATUAL
	(h)	(i) = (Ib - (IIe + II f))		(j) = (IIIh + IIIi)
VALOR (III)	0,00	0,00		0,00


Fonte:


  
FRANCISCO SAVIO BEZERRA UCHOA  
PREFEITO MUNICIPAL

  
PUBLICONT ASSESSORIA E CONSULTORIA  
Contador - CRC PA 180

  
NOELYANE ALMEIDA UCHOA  
CONTADOR GERENTE

  
ANTONIO AIUSTRONG PAZ PAIVA  
TESOUREIRO GERAL

  
Ma do Carmo Araújo Martin  
SEC. DE ADM. E FINANÇAS  
CPF: 135.933.653-04 - PORTARIA 02/200

  
Antônio Aiustrong Paz Paiva  
Teseiroiro Geral  
CPF: 803.498.543-00 / PORTARIA 195/2013

Prefeitura Municipal de Mulungu  
Relatório Resumido da Execução Orçamentária  
Demonstrativo da Receita e Despesa com Ações de Serviços Públicos de Saúde  
Orçamentos Fiscal e da Seguridade Social  
Período: Janeiro a Agosto de 2015/Bimestre: Julho e Agosto

RREO - ANEXO XII (ADCT, art. 77)

R\$ 1,00

RECEITAS	PREVISÃO INICIAL	PREVISÃO ATUALIZADA	RECEITAS REALIZADAS	
			Até o Bimestre	%
RECEITA DE IMPOSTOS	640.000,00	640.000,00	365.574,64	57,12
Imposto sobre a Propriedade Predial e Territorial Urbana	3.500,00	3.500,00	12.328,84	352,25
Imposto de Renda Retido nas Fontes Sobre Rendimentos do Trabalho	205.500,00	205.500,00	174.820,40	85,07
Imposto de Renda Retido nas Fontes sobre Outros Rendimentos	25.000,00	25.000,00	39.147,05	156,56
Imposto sobre Transmissão "Inter Vivos" de Bens Imóveis e de Direitos Reais sobre Imóveis	15.000,00	15.000,00	62.625,81	417,50
Imposto sobre Serviços de Qualquer Natureza	380.000,00	380.000,00	60.621,71	15,95
Receita da Dívida Ativa - IPTU	5.000,00	5.000,00	16.030,83	320,61
RECEITAS DE TRANSFERÊNCIAS CONSTITUCIONAIS LEGAIS	15.172.544,05	15.172.544,05	8.613.182,92	56,76
Cota-Parte do Fundo de Participação dos Municípios	10.981.581,00	10.981.581,00	6.765.927,56	61,61
Cota-Parte do Imposto Sobre a Propriedade Territorial Rural	3.470,05	3.470,05	9.497,33	273,69
Transferência Financeira do ICMS - Desoneração - L.C. Nº 87/96	17.500,00	17.500,00	5.886,22	33,63
Cota-Parte do ICMS	3.090.500,00	3.090.500,00	1.686.983,85	54,58
Cota-Parte do IPVA	334.031,00	334.031,00	136.323,98	40,81
Cota-Parte do IPI sobre Exportação	13.850,00	13.850,00	8.563,98	61,83
TOTAL	15.074.932,05	15.074.932,05	8.978.757,56	59,56

DESPESAS CORRENTES (Por Grupo de Natureza da Despesa)	DOTAÇÃO INICIAL	DOTAÇÃO ATUALIZADA	DESPESAS LIQUIDADAS	
			Até o Bimestre	%
DESPESAS CORRENTES	6.483.450,00	8.552.603,68	3.760.793,02	43,97
Pessoal e Encargos Sociais	4.215.450,00	4.674.924,00	2.770.527,71	59,26
Juros e Encargos da Dívida	0,00	0,00	0,00	0,00
Outras Despesas Correntes	2.268.000,00	3.877.679,68	990.265,31	25,53
DESPESAS DE CAPITAL	1.198.000,00	493.000,00	28.062,18	5,69
Investimentos	1.198.000,00	493.000,00	28.062,18	5,69
Inversões Financeiras	0,00	0,00	0,00	0,00
Amortização da Dívida	0,00	0,00	0,00	0,00
TOTAL (IV)	7.681.450,00	9.045.603,68	3.788.855,20	0,00

DESPESAS PRÓPRIAS COM AÇÕES E SERVIÇOS PÚBLICOS DE SAÚDE	DOTAÇÃO INICIAL	DOTAÇÃO ATUALIZADA	DESPESAS LIQUIDADAS	
			Até o Bimestre	%
DESPESAS COM SAÚDE (V) = (IV)	7.681.450,00	9.045.603,68	3.788.855,20	41,88
(-) DESPESAS COM INATIVOS E PENSIONISTAS	0,00	0,00	0,00	0,00
(-) DESPESAS CUSTEADAS COM OUTROS RECURSOS DESTINADOS À SAÚDE	1.721.890,01	1.721.890,01	1.721.890,01	100,00
Recursos de Transferências do Sistema Único de Saúde	0,00	0,00	0,00	0,00
Recursos de Operações de Crédito	0,00	0,00	0,00	0,00
Outros Recursos	0,00	0,00	0,00	0,00
(-) RESTOS A PAGAR INSCRITOS NO EXERCÍCIO SEM DISPONIBILIDADE FINANCEIRA	0,00	0,00	0,00	0,00
TOTAL DAS DESPESAS PRÓPRIAS COM AÇÕES E SERVIÇOS PÚBLICOS DE SAÚDE	5.959.559,99	7.323.713,67	2.066.965,19	28,22

CONTROLE DE RESTOS A PAGAR VINCULADOS À SAÚDE INSCRITOS EM EXERCÍCIOS ANTERIORES	RESTOS A PAGAR INSCRITOS COM DISPONIBILIDADE FINANCEIRA DE RECURSOS PRÓPRIOS VINCULADOS	
	Inscritos em Exercícios Anteriores	Cancelado em 2015 (f)
RESTOS A PAGAR DE DESPESAS PRÓPRIAS COM AÇÕES E SERVIÇOS PÚBLICOS DE SAÚDE (VII)	0,00	0,00

PARTICIPAÇÃO DAS DESPESAS COM AÇÕES E SERVIÇOS PÚBLICOS DE SAÚDE NA RECEITA DE IMPOSTOS LÍQUIDA E TRANSFERÊNCIAS CONSTITUCIONAIS LEGAIS - LIMITE CONSTITUCIONAL < % > ((VI - VII f) / I)	23,02
--	-------


DESPESAS COM SAÚDE (Por Subfunção)	DOTAÇÃO INICIAL	DOTAÇÃO ATUALIZADA	DESPESAS LIQUIDADAS	
			Até o Bimestre	%
Administração Geral	1.213.900,00	1.501.500,00	646.023,35	43,02


**Prefeitura Municipal de Mulungu**  
**Relatório Resumido da Execução Orçamentária**  
**Demonstrativo da Receita e Despesa com Ações de Serviços Públicos de Saúde**  
**Orçamentos Fiscal e da Seguridade Social**  
**Período: Janeiro a Agosto de 2015/Bimestre: Julho e Agosto**

RREO - ANEXO XII (ADCT. art. 77)

RS 1,00

<b>DESPESAS COM SAÚDE</b> (Por Subfunção)	DOTAÇÃO INICIAL	DOTAÇÃO ATUALIZADA	DESPESAS LIQUIDADAS	
			Até o Bimestre	%
Atenção Básica	3.262.550,00	3.236.237,00	1.277.454,85	39,44
Assistência Hospitalar e Ambulatorial	2.940.000,00	3.983.566,68	1.721.747,20	43,22
Vigilância Sanitária	265.000,00	322.300,00	143.629,80	44,56
<b>TOTAL</b>	<b>7.681.450,00</b>	<b>9.045.603,68</b>	<b>3.788.855,20</b>	<b>41,88</b>

  
 FRANCISCO SAVIO BEZERRA UCHOA  
 PREFEITO MUNICIPAL

  
 PUBLICONT ASSESSORIA E CONSULTORIA  
 Contador - CRC/PA 480


  
 NOELYANE ALMEIDA UCHOA  
 CONTROLADORA GERAL

*Noelyane Almeida Uchoa*

  
 ANTONIO ARMSTRONG PAZ PAIVA  
 TESOUREIRO GERAL

*Antonio Armstrong Paz Paiva*

Tesoureiro Geral  
 CPF: 803.438.543-00 / PORTARIA 196/2013

  
 Ma do Carmo Araújo Martins  
 SEC. DE ADM. E FINANÇAS  
 CPF: 133.933.653-04 - PORTARIA 62/2009

Prefeitura Municipal de Mulungu  
Relatório Resumido da Execução Orçamentária  
Demonstrativo das Parcerias Público-Privadas  
Orçamentos Fiscal e da Seguridade Social


Período: Janeiro a Agosto de 2015/Bimestre: Julho e Agosto


RREO - ANEXO XIII (Lei nº 11.079, de 30.12.2004, arts. 22, 25 e 28)

R\$ 1,00

ESPECIFICAÇÃO	SALDO TOTAL EM 31 DE DEZEMBRO DO EXERCÍCIO ANTERIOR (a)	REGISTROS EFETUADOS EM 2015		SALDO TOTAL
		No Bimestre	Até o Bimestre (b)	
TOTAL DE ATIVOS	0,00	0,00	0,00	0,00
Direitos Futuros	0,00	0,00	0,00	0,00
Ativos Contabilizados na SPE	0,00	0,00	0,00	0,00
Contrapartida parameter Provisões de PPP	0,00	0,00	0,00	0,00
TOTAL DE PASSIVOS (I)	0,00	0,00	0,00	0,00
Obrigações Não Relacionadas a Serviços	0,00	0,00	0,00	0,00
Contrapartida para Ativos da SPE	0,00	0,00	0,00	0,00
Provisões de PPP	0,00	0,00	0,00	0,00
GARANTIAS DE PPP (II)	0,00	0,00	0,00	0,00
SALDO LÍQUIDO DE PASSIVOS DE PPP (III) = (I - II)	0,00	0,00	0,00	0,00
PASSIVOS CONTINGENTES	0,00	0,00	0,00	0,00
Contraprestações Futuras	0,00	0,00	0,00	0,00
Riscos Não Provisionados	0,00	0,00	0,00	0,00
Outros Passivos Contingentes	0,00	0,00	0,00	0,00
ATIVOS CONTINGENTES	0,00	0,00	0,00	0,00
Serviços Futuros	0,00	0,00	0,00	0,00
Outros Ativos Contingentes	0,00	0,00	0,00	0,00


DESPESAS DE PPP	EXERCÍCIO ANTERIOR	EXERCÍCIO CORRENTE (EC)	<EC+1>	<EC+2>	<EC+3>	<EC+4>	<EC+5>	<EC+6>	<EC+7>	<EC+8>	<EC+9>
Do Ente Federado	0,00	0,00	0,00	0,00	0,00	0,00	0,00	0,00	0,00	0,00	0,00
Das Estatais Não-Dependentes	0,00	0,00	0,00	0,00	0,00	0,00	0,00	0,00	0,00	0,00	0,00
TOTAL DAS DESPESAS	0,00	0,00	0,00	0,00	0,00	0,00	0,00	0,00	0,00	0,00	0,00
RECEITA CORRENTE LÍQUIDA (RCL)	0,00	0,00	0,00	0,00	0,00	0,00	0,00	0,00	0,00	0,00	0,00
TOTAL DAS DESPESAS / RCL (%)	0,00	0,00	0,00	0,00	0,00	0,00	0,00	0,00	0,00	0,00	0,00
Nota:											


  
FRANCISCO SÁVIO BEZERRA UCHOA  
PREFEITO MUNICIPAL

  
PUBLICONT ASSESSORIA E CONSULTORIA  
Contador CRC RJ 480

  
NOELYANE ALMEIDA UCHOA  
CONTROLADORA GERAL

*Noelyane Almeida Uchoa*

  
Ma do Carmo Araújo Martins  
SEC. DE ADM. E FINANÇAS  
CPF: 135.933.653-04 - PORTARIA 02/2007

  
ANTONIO AIUSTRONG PAZ PAIVA  
TESOUREIRO GERAL  
*Antônio Aiustrong Paz Paiva*  
Tesoureiro Geral  
CPF: 803.498.543-00 / PORTARIA 196/2013

Prefeitura Municipal de Mulungu  
 Relatório Resumido de Execução Orçamentária  
**Demonstrativo Simplificado do Relatório Resumido da Execução Orçamentária**  
 Orçamento Fiscal e da Seguridade Social  
 Período: Janeiro a Agosto de 2015/Bimestre: Julho e Agosto

RREO - Anexo XIV (LRF, Art. 52, inciso I, alíneas "a" e "b" do inciso II e §1º)


R\$ 1,00

BALANÇO ORÇAMENTÁRIO		No Bimestre		Até o Bimestre	
<b>RECEITAS</b>					
PREVISÃO INICIAL		32.059.409,65		32.059.409,65	
PREVISÃO ATUALIZADA		32.059.409,65		32.059.409,65	
RECEITAS REALIZADAS		3.212.550,74		14.251.257,52	
DÉFICIT ORÇAMENTÁRIO		0,00		0,00	
SALDOS DE EXERCÍCIOS ANTERIORES		0,00		0,00	
<b>DESPESAS</b>					
DOTAÇÃO INICIAL		32.059.409,65		32.059.409,65	
CRÉDITOS ADICIONAIS		0,00		0,00	
DOTAÇÃO ATUALIZADA		32.059.409,65		32.059.409,65	
DESPESA EMPENHADA		3.342.027,94		24.387.728,82	
DESPESA LIQUIDADADA		3.957.474,89		14.251.257,52	
SUPERÁVIT ORÇAMENTÁRIO		1.273.580,84		1.273.580,84	
<b>DESPESA POR FUNÇÃO/SUBFUNÇÃO</b>		No Bimestre		Até o Bimestre	
DESPESAS EMPENHADAS		3.342.027,94		24.387.728,82	
DESPESAS LIQUIDADAS		3.957.474,89		12.977.676,68	
<b>RECEITA CORRENTE LÍQUIDA - RCL</b>		Até o Bimestre			
RECEITA CORRENTE LÍQUIDA		20.260.735,56			
<b>RECEITAS E DESPESAS DOS REGIMES DE PREVIDÊNCIA</b>		No Bimestre		Até o Bimestre	
<b>Regime Geral de Previdência Social</b>					
RECEITAS PREVIDENCIÁRIAS REALIZADAS GERAL		0,00		0,00	
DESPESAS PREVIDENCIÁRIAS LIQUIDADAS GERAL		0,00		0,00	
RESULTADO PREVIDENCIÁRIO GERAL		0,00		0,00	
<b>Regime Próprio de Previdência dos Servidores</b>					
RECEITAS PREVIDENCIÁRIAS REALIZADAS RPPS		0,00		0,00	
DESPESAS PREVIDENCIÁRIAS LIQUIDADAS RPPS		0,00		0,00	
RESULTADO PREVIDENCIÁRIO RPPS		0,00		0,00	
<b>RESULTADOS NOMINAL E PRIMÁRIO</b>		Meta Fixada no AMF da LDO (a)	Resultado Apurado Até o Bimestre (b)	% em Relação à Meta (b/a)	
RESULTADO NOMINAL		-504.500,00	-172.838,49	0,00	
RESULTADO PRIMÁRIO		341.280,00	1.717.174,13	5,03	
<b>RESTOS A PAGAR POR PODER E MINISTÉRIO PÚBLICO</b>		Inscrição	Cancelamento Até o Bimestre	Pagamento Até o Bimestre	Saldo a Pagar
<b>RESTOS A PAGAR PROCESSADOS</b>					
Poder Executivo		4.347.282,77	0,00	1.565.675,47	2.781.607,30
Poder Legislativo		0,00	0,00	0,00	0,00
<b>RESTOS A PAGAR NÃO PROCESSADOS</b>					
Poder Executivo		1.564.859,77	0,00	621.628,00	943.231,77
Poder Legislativo		0,00	0,00	0,00	0,00
<b>TOTAL</b>		5.912.142,54	0,00	2.187.303,47	3.724.839,07
<b>DESPESAS COM AÇÕES TÍPICAS DE MDE</b>		Valor Apurado Até o Bimestre	Limites Constitucionais Anuais		
			% Mínimo a Aplicar no Exercício	% Aplicado Até o Bimestre	
Mínimo Anual de <18% / 25%> das Receitas de Impostos em		2.441.496,15	25,00	27,19	
Mínimo Anual de 60% do FUNDEB na Remuneração do		2.435.029,35	60,00	62,82	


Prefeitura Municipal de Mulungu  
 Relatório Resumido de Execução Orçamentária  
**Demonstrativo Simplificado do Relatório Resumido da Execução Orçamentária**  
 Orçamento Fiscal e da Seguridade Social  
 Período: Janeiro a Agosto de 2015/Bimestre: Julho e Agosto

RREO - Anexo XIV (LRF, Art. 52, inciso I, alíneas "a" e "b" do inciso II e §1º) R\$ 1,00


RECEITAS DE OPERAÇÕES DE CRÉDITO E DESPESAS DE CAPITAL	Valor Apurado Até o Bimestre	Saldo Não Realizado	
Receitas de Operações de Crédito	0,00	0,00	
Despesa de Capital Líquida	661.192,88	2.495.079,20	
RECEITA DE ALIENAÇÃO DE ATIVOS E APLICAÇÃO DOS RECURSOS	Valor Apurado Até o Bimestre	Saldo a Realizar	
Receita de Capital Resultante da Alienação de Ativos	0,00	50.000,00	
Aplicação dos Recursos da Alienação de Ativos	0,00	0,00	
DESPESAS COM AÇÕES E SERVIÇOS PÚBLICOS DE SAÚDE	Valor Apurado Até o Bimestre	Limite Constitucional Anual	
		% Mínimo a Aplicar no Exercício	% Aplicado Até o Bimestre
Despesas Próprias com Ações e Serviços Públicos de Saúde	2.066.965,19	15,00	23,02


  
 FRANCISCO SAVIO BEZERRA UCHOA  
 PREFEITO MUNICIPAL

  
 PUBLICONT ASSESSORIA E CONSULTORIA  
 Contador - CRC PU 480

  
 NOELYANE ALMEIDA UCHOA  
 CONTROLADORA GERAL

*Noelyane Almeida Uchoa*

  
 Ma do Carmo Araújo Martins  
 SEC. DE ADM. E FINANÇAS  
 CPF: 135.933.683-04 - PORTARIA 02/2015

  
 ANTONIO AUISTRONG PAZ PAIVA  
 TESOUREIRO GERAL  
*Antonio Auistrong Paz Paiva*  
 Tesoureiro Geral  
 CPF: 803.498.543-00 / PORTARIA 196/2013